



ФЕДЕРАЛЬНАЯ СЛУЖБА
ГОСУДАРСТВЕННОЙ СТАТИСТИКИ

СТРОИТЕЛЬСТВО В ЛИПЕЦКОЙ ОБЛАСТИ



за январь-сентябрь 2022 года



ФЕДЕРАЛЬНАЯ СЛУЖБА
ГОСУДАРСТВЕННОЙ СТАТИСТИКИ

СТРОИТЕЛЬСТВО В ЛИПЕЦКОЙ ОБЛАСТИ

за январь-сентябрь 2022 года

- 01 ОБЪЕМ РАБОТ, ВЫПОЛНЕННЫХ СОБСТВЕННЫМИ СИЛАМИ ПО ВИДУ ДЕЯТЕЛЬНОСТИ «СТРОИТЕЛЬСТВО»
- 02 ДИНАМИКА ОБЩЕГО ОБЪЕМА ЗАКЛЮЧЕННЫХ ДОГОВОРОВ (КОНТРАКТОВ) ПО ВИДУ ЭКОНОМИЧЕСКОЙ ДЕЯТЕЛЬНОСТИ «СТРОИТЕЛЬСТВО»
- 03 ОБЕСПЕЧЕННОСТЬ СТРОИТЕЛЬНЫХ ОРГАНИЗАЦИЙ ДОГОВОРАМИ, ПРОЧИМИ ЗАКАЗАМИ (КОНТРАКТАМИ)
- 04 ЖИЛИЩНОЕ СТРОИТЕЛЬСТВО В ЛИПЕЦКОЙ ОБЛАСТИ
- 05 ДИНАМИКА ВВОДА ЖИЛЬЯ В ЛИПЕЦКОЙ ОБЛАСТИ
- 06 ЧИСЛО ПОСТРОЕННЫХ КВАРТИР ОРГАНИЗАЦИЯМИ ВСЕХ ФОРМ СОБСТВЕННОСТИ И НАСЕЛЕНИЕМ В ЛИПЕЦКОЙ ОБЛАСТИ
- 07 ВВОД ЖИЛЬЯ ПО МУНИЦИПАЛЬНЫМ ОБРАЗОВАНИЯМ ЛИПЕЦКОЙ ОБЛАСТИ
- 08 СТРОИТЕЛЬСТВО ИНДИВИДУАЛЬНОГО ЖИЛЬЯ В ЛИПЕЦКОЙ ОБЛАСТИ
- 09 ПЛОЩАДЬ ПОСТРОЕННОГО ЖИЛЬЯ В ЛИПЕЦКОЙ ОБЛАСТИ В СРЕДНЕМ НА 1000 ЧЕЛОВЕК НАСЕЛЕНИЯ

¹⁾ В отдельных случаях незначительные расхождения между итогом и суммой слагаемых объясняются округлением данных.






ОБЪЕМ РАБОТ, ВЫПОЛНЕННЫХ СОБСТВЕННЫМИ СИЛАМИ ПО ВИДУ ДЕЯТЕЛЬНОСТИ «СТРОИТЕЛЬСТВО»

МЛН РУБЛЕЙ

Объем работ, выполненных
собственными силами по виду
деятельности «Строительство»

за сентябрь 2022 г.



10274,5 млн руб.

в % к соответствующему
месяцу предыдущего года¹⁾



187,5%

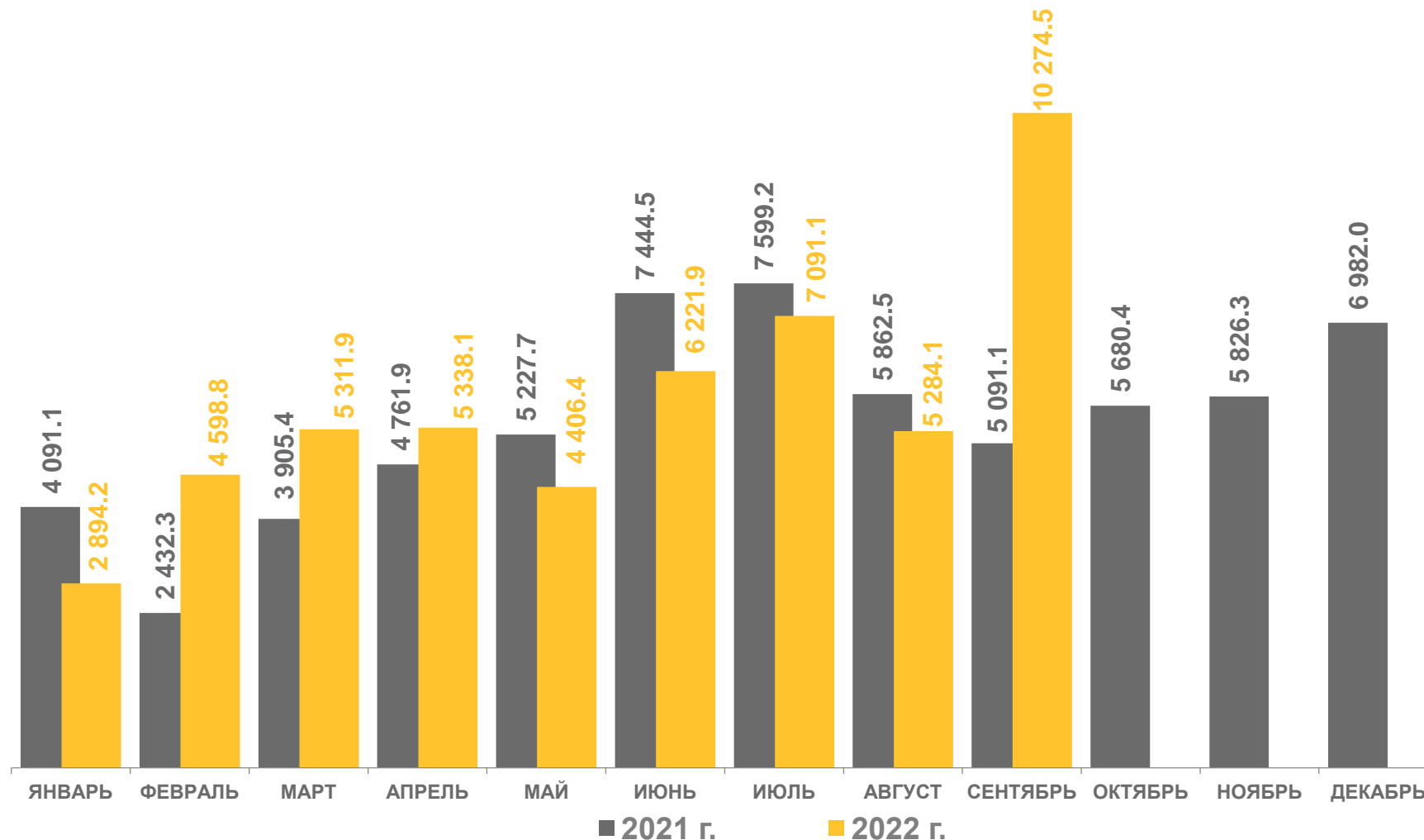
за январь-сентябрь 2022 г.

51421,0 млн руб.

в % к соответствующему
периоду предыдущего года¹⁾



100,5%



¹⁾ В сопоставимых ценах.



ДИНАМИКА ОБЩЕГО ОБЪЕМА ЗАКЛЮЧЕННЫХ ДОГОВОРОВ (КОНТРАКТОВ) ПО ВИДУ ЭКОНОМИЧЕСКОЙ ДЕЯТЕЛЬНОСТИ «СТРОИТЕЛЬСТВО»,

МЛН РУБЛЕЙ

Объем заключенных договоров строительного подряда и прочих заказов (контрактов)

за сентябрь 2022 г.

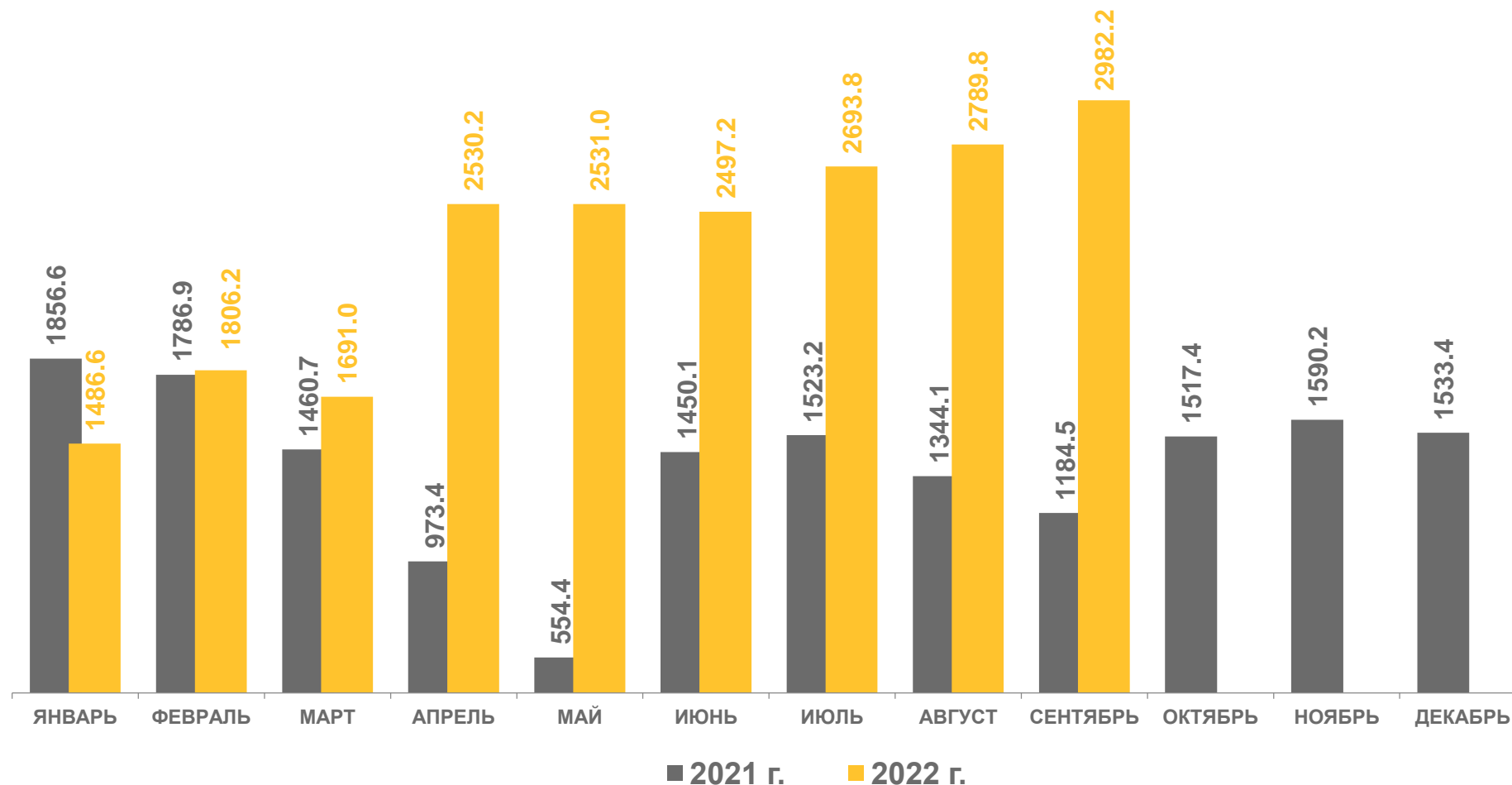
2982,2 млн рублей

за сентябрь 2021 г.

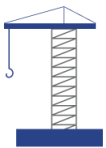
1184,5 млн рублей

изменение объема заключенных договоров строительного подряда и прочих заказов (контрактов) к соответствующему периоду предыдущего года

в 2,5 р.



¹⁾ Без субъектов малого предпринимательства.



ОБЕСПЕЧЕННОСТЬ СТРОИТЕЛЬНЫХ ОРГАНИЗАЦИЙ ДОГОВОРАМИ, ПРОЧИМИ ЗАКАЗАМИ (КОНТРАКТАМИ)

МЕСЯЦЕВ

Обеспеченность
строительных организаций
договорами и прочими
заказами (контрактами),
месяцев

на конец сентября 2022 г.

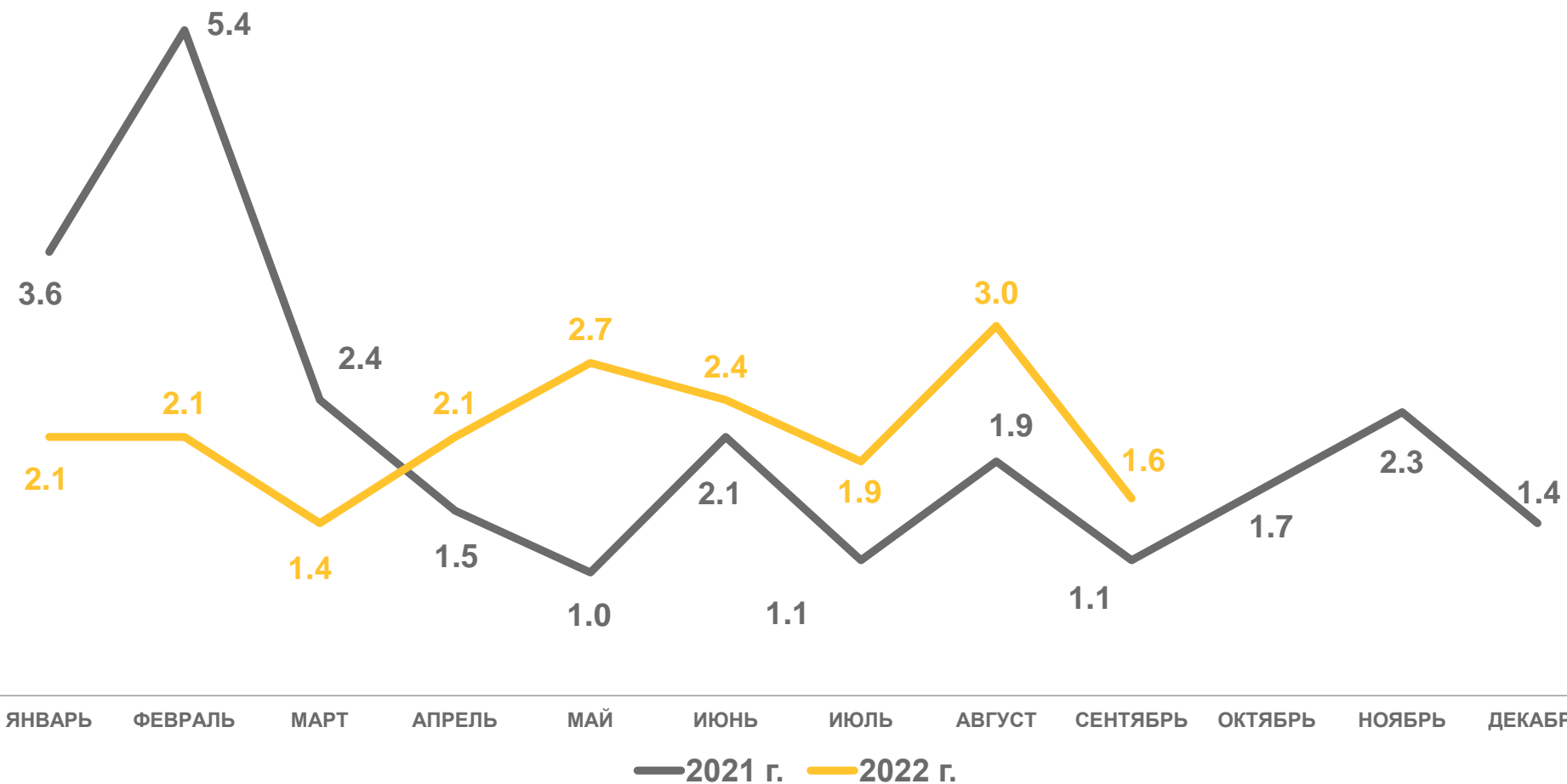
ВСЕГО **1,6**

из них по видам
деятельности:

строительство
жилых и нежилых
зданий **1,8**

строительство
инженерных
сооружений **1,9**

работы
строительные
специализированные **0,8**



1) Без субъектов малого предпринимательства.



ЖИЛИЩНОЕ СТРОИТЕЛЬСТВО В ЛИПЕЦКОЙ ОБЛАСТИ

ТЫС. КВ. МЕТРОВ

Ввод в действие жилых домов, построенных населением

за январь-сентябрь 2022 г.



559,9 ТЫС. КВ. М

в % к соответствующему периоду предыдущего года



67,2%

городская местность

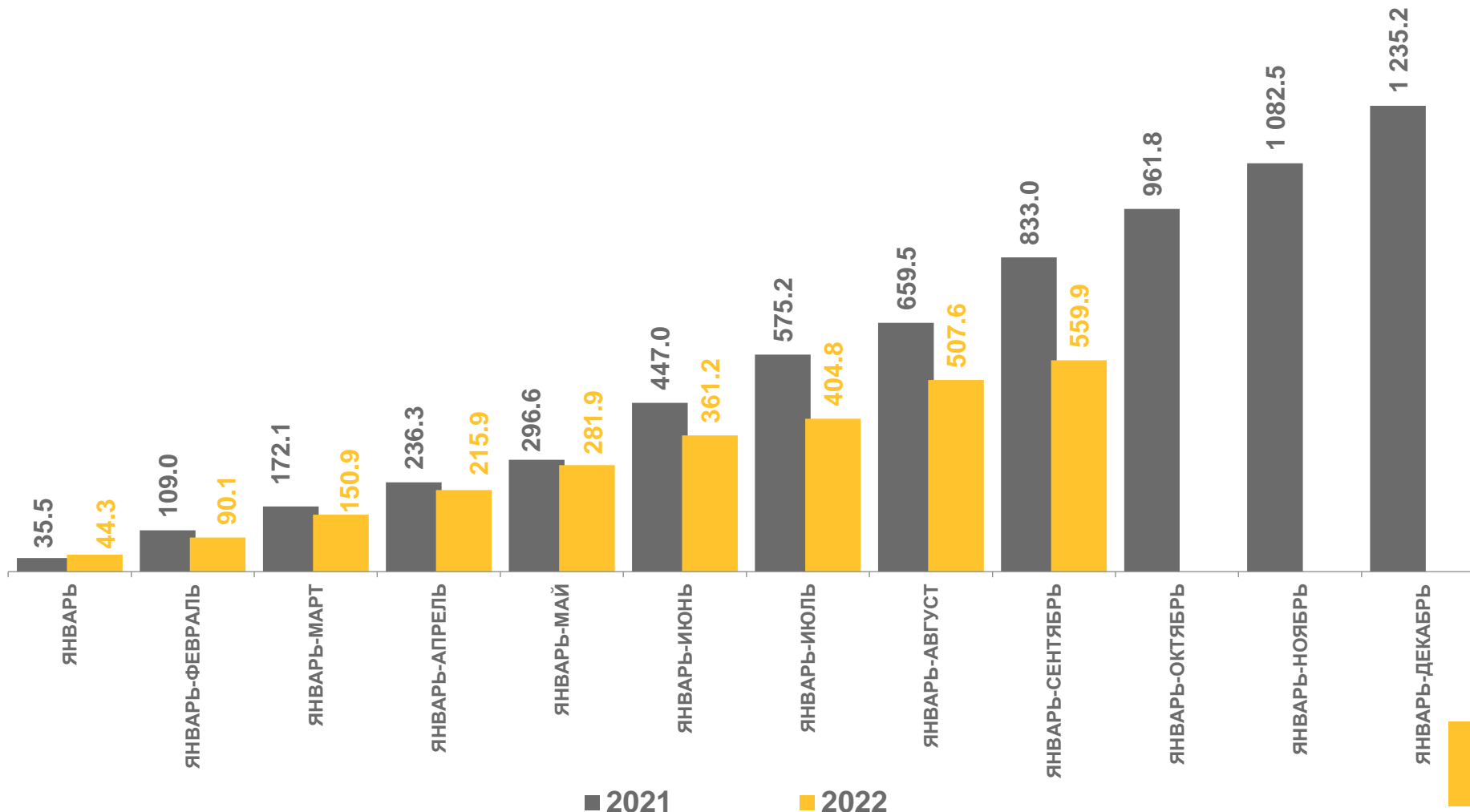


260,0 ТЫС. КВ. М

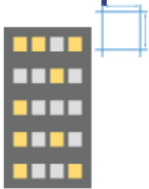
сельская местность



299,9 ТЫС. КВ. М



1) В отдельных случаях незначительные расхождения между итогом и суммой слагаемых объясняются округлением данных.



ЖИЛИЩНОЕ СТРОИТЕЛЬСТВО В ЛИПЕЦКОЙ ОБЛАСТИ

ТЫС. КВ. МЕТРОВ ОБЩЕЙ ПЛОЩАДИ

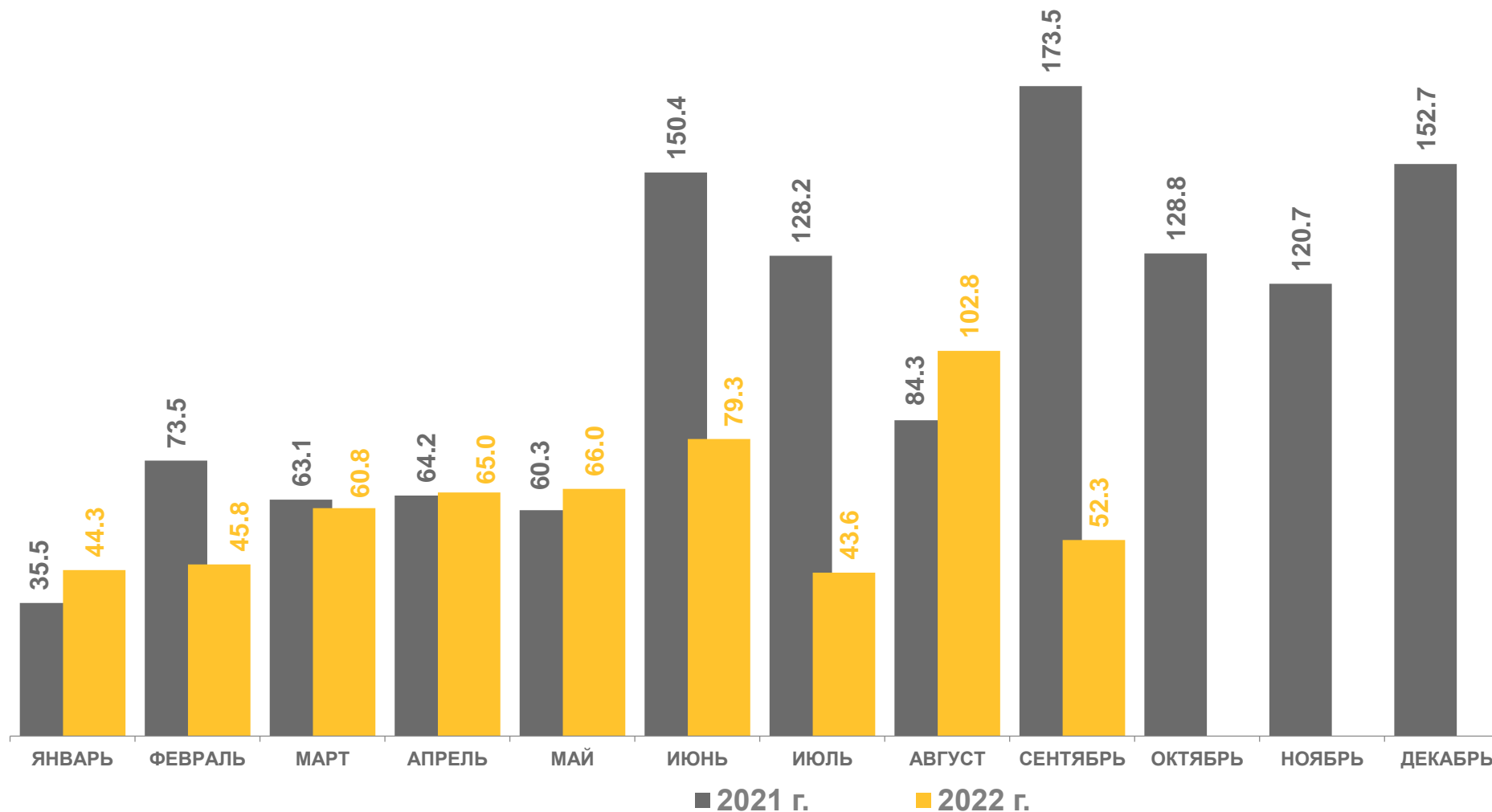
Ввод в действие жилых домов

за сентябрь 2022 г.

 **52,3** ТЫС. КВ. М

в % к соответствующему месяцу предыдущего года

 **30,2%**



¹⁾ В отдельных случаях незначительные расхождения между итогом и суммой слагаемых объясняются округлением данных.



ДИНАМИКА ВВОДА ЖИЛЬЯ В ЛИПЕЦКОЙ ОБЛАСТИ

В % К СООТВЕТСТВУЮЩЕМУ ПЕРИОДУ ПРЕДЫДУЩЕГО ГОДА

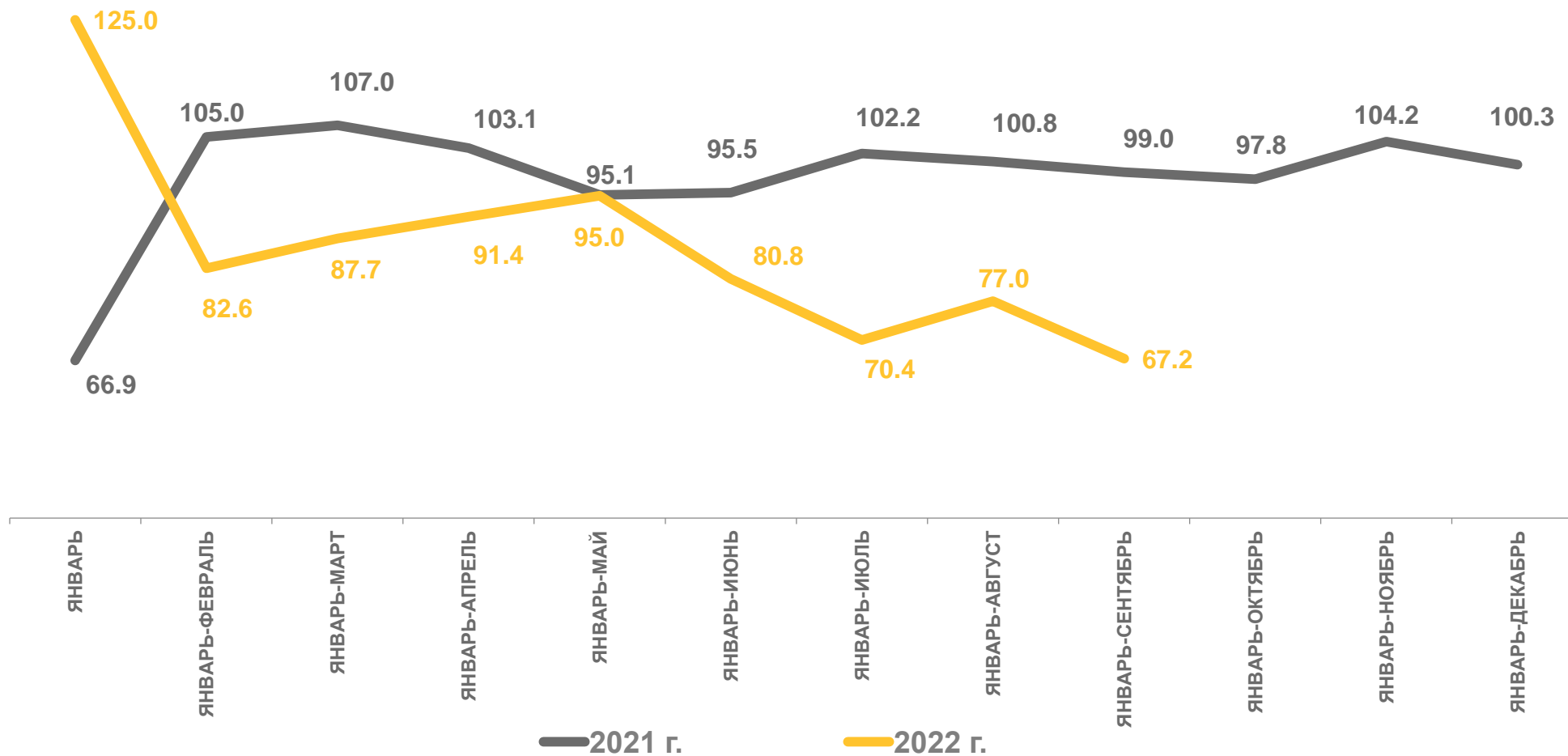
Динамика ввода жилья

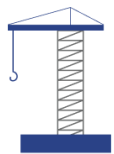
за январь-сентябрь 2022 г.

в % к соответствующему периоду предыдущего года



67,2%






ЧИСЛО ПОСТРОЕННЫХ КВАРТИР ОРГАНИЗАЦИЯМИ ВСЕХ ФОРМ СОБСТВЕННОСТИ И НАСЕЛЕНИЕМ В ЛИПЕЦКОЙ ОБЛАСТИ

Построено организациями всех форм собственности и населением


за сентябрь 2022 г.



332

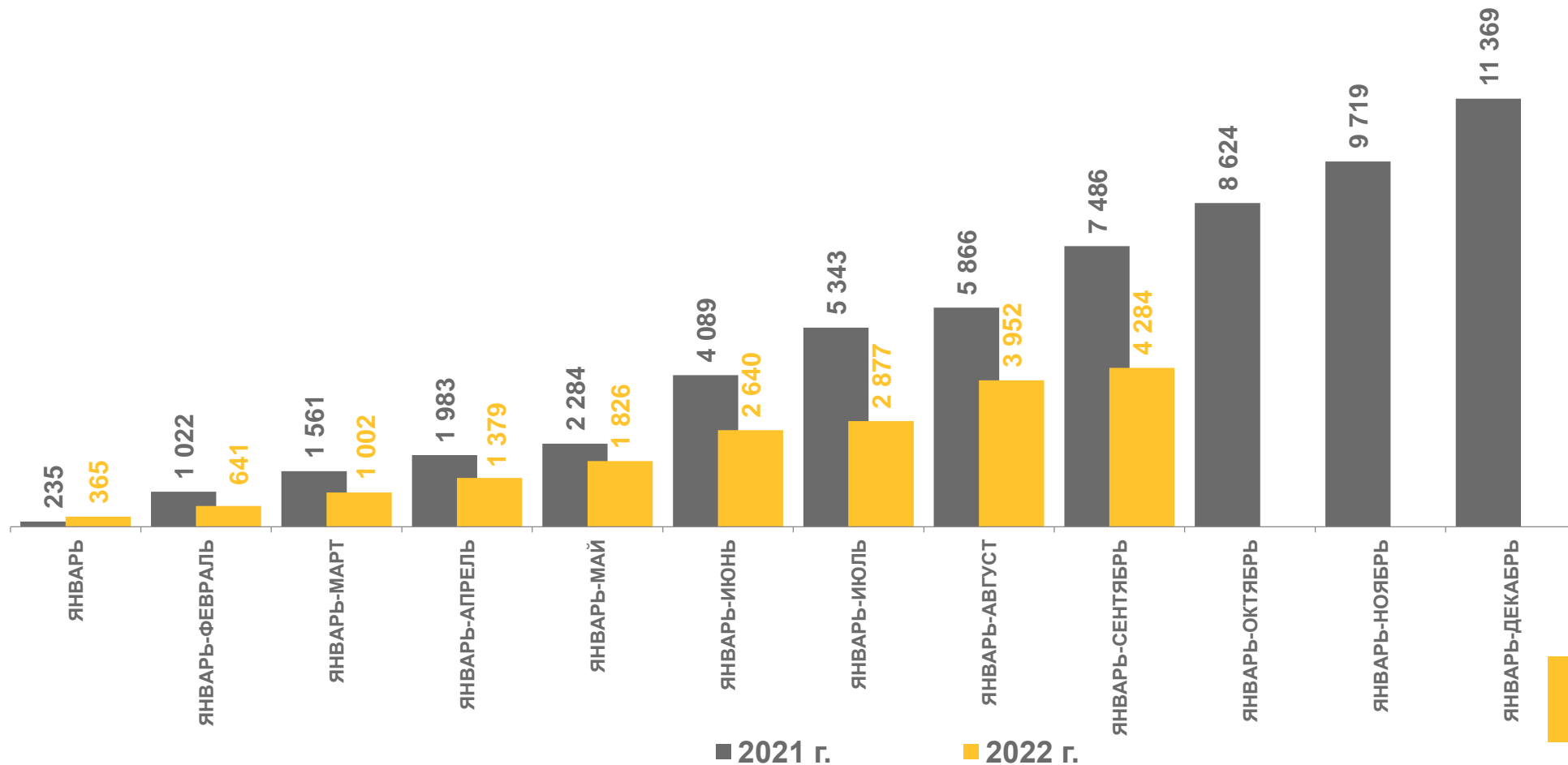
квартиры

за январь-сентябрь 2022 г.



4284

квартиры





ВВОД ЖИЛЬЯ ПО МУНИЦИПАЛЬНЫМ ОБРАЗОВАНИЯМ ЛИПЕЦКОЙ ОБЛАСТИ

ЗА ЯНВАРЬ-СЕНТЯБРЬ 2022 ГОДА, ТЫС. КВ. МЕТРОВ ОБЩЕЙ ПЛОЩАДИ

Городской округ
г. Липецк

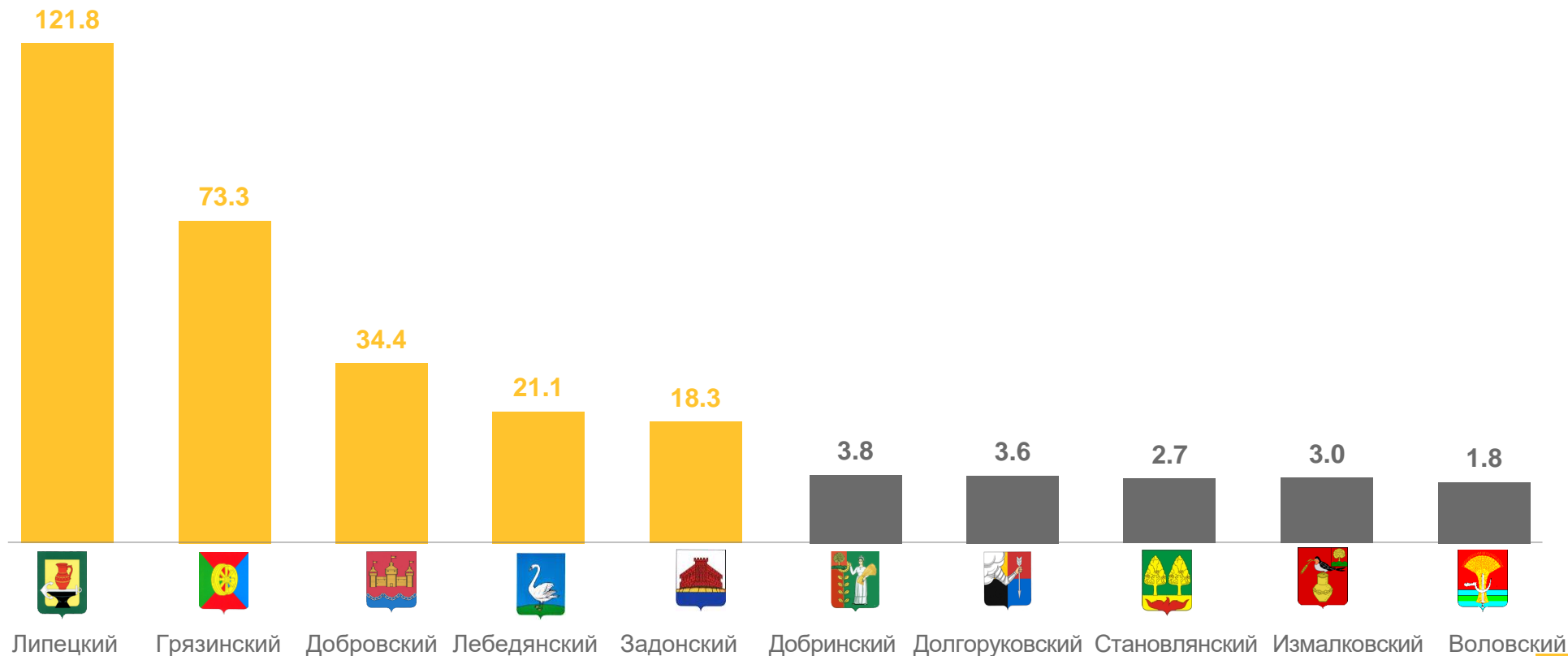


177,4 ТЫС.
КВ. М

Городской округ
г. Елец



16,0 ТЫС.
КВ. М



■ Районы с наибольшими значениями

■ Районы с наименьшими значениями





СТРОИТЕЛЬСТВО ИНДИВИДУАЛЬНОГО ЖИЛЬЯ В ЛИПЕЦКОЙ ОБЛАСТИ

ТЫС. КВ. МЕТРОВ

**Ввод в действие жилых домов,
построенных населением**

за январь-сентябрь 2022 г.



457,3 ТЫС.
КВ. М

в % к соответствующему
периоду предыдущего года



78,8%

городская местность

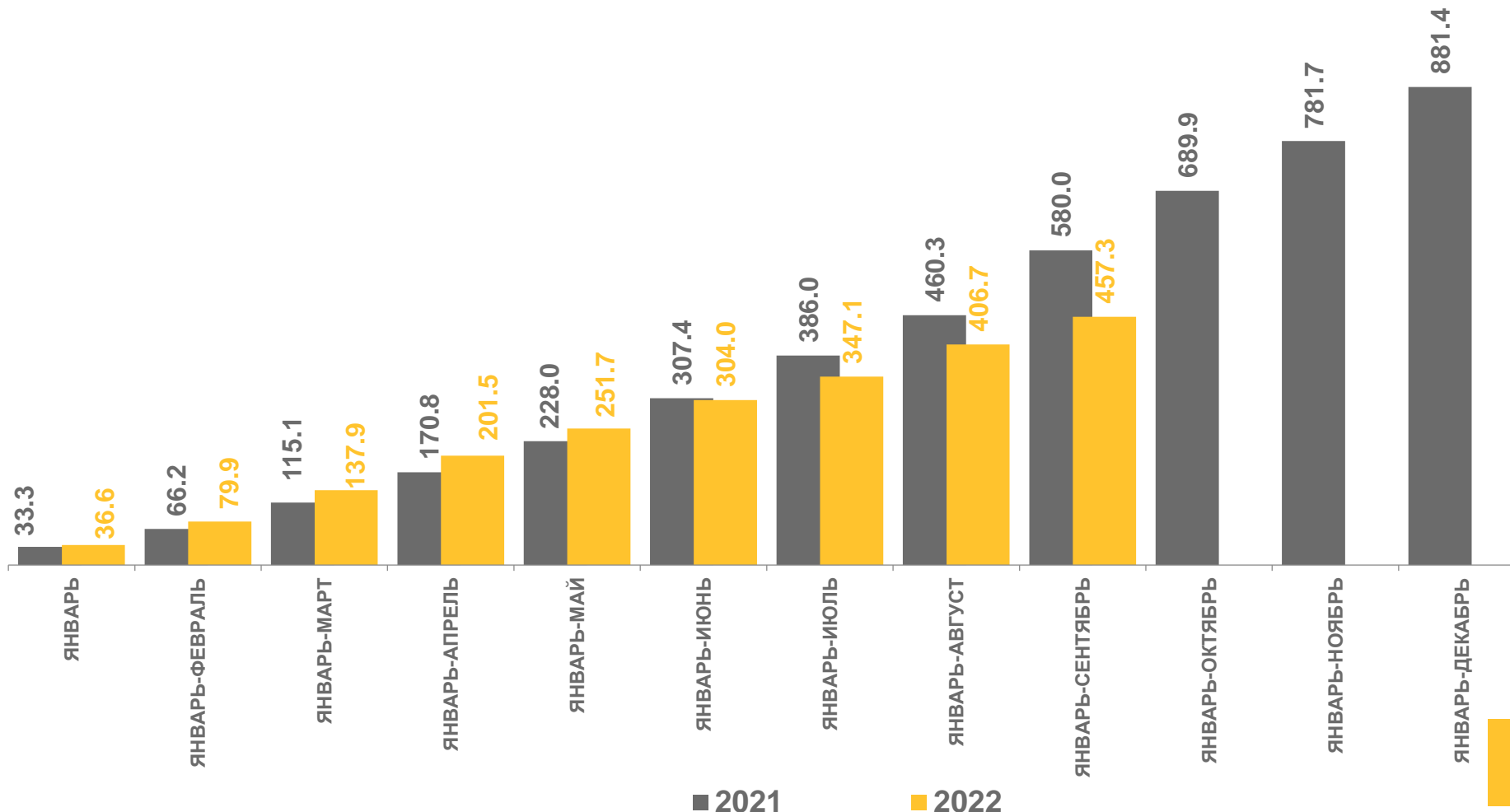


162,0 ТЫС.
КВ. М

сельская местность



295,2 ТЫС.
КВ. М



1) В отдельных случаях незначительные расхождения между итогом и суммой слагаемых объясняются округлением данных.



ПЛОЩАДЬ ПОСТРОЕННОГО ЖИЛЬЯ В ЛИПЕЦКОЙ ОБЛАСТИ

В СРЕДНЕМ НА 1000 ЧЕЛОВЕК НАСЕЛЕНИЯ, КВ. МЕТРОВ

Построено в среднем
на 1000 человек
населения

за январь-сентябрь 2022 г.

502,7 КВ. М

